

Tematyka: „Kto nam pomaga?” (4.V-8. V.2020)

Drogie Dzieci grupy III i Drodzy Rodzice.

W najbliższych dniach zapraszamy Was do zabaw w trakcie, których przybliżymy pracę strażaka policjanta, lekarza oraz kiedy i jakie numery alarmowe należy pamiętać, aby wezwać pomoc ☺

Przygotowałyśmy dla Was pomoce do pobrania ze strony internetowej przedszkola lub – (jeśli napiszecie do nas maila) - prześlemy je drogą mailową ☺

Nauczycielki grupy III ☺

mgr Anna Koźba, mgr Agata Zawadzka

Na początek rozruszajmy się na przy piosenkach

„ A ram sam sam” <https://www.youtube.com/watch?v=k7AsdUIXR4s>

„Tańce połamańce” <https://www.youtube.com/watch?v=MG6iPAU2b0I>

Wiersz W. Broniewskiego „Pożar”.

Gwałtu, rety! Dom się pali!
Już strażacy przyjechali.
Prędko wleźli po drabinie
i stanęli przy kominie.
Polewają sikawkami
ogień, który jest pod nami.
Dym i ogień bucha z dachu,
ale strażak nie zna strachu,
choć gorąco mu okropnie,
wszedł na górę, już jest w oknie
i ratuje dzieci z ognia,
Tak strażacy robią co dnia.

Omówienie treści wiersza:

- Co się paliło?
- Co robili strażacy?
- Kogo uratowali strażacy?
- Czy strażacy są odważni?
- Czy każdy może zostać strażakiem?

Film edukacyjny „Jak zachować się gdy pali się las i łąka”

<https://www.youtube.com/watch?v=KJ8yKtKeNsw>

Piosenka „ Pali się” <https://www.youtube.com/watch?v=yv0YdFZHmgM> - obejrzyj, wysłuchaj i powiedz o czym jest treść

Kolorowanka multimedialna „ Wóz strażacki” - <https://www.eprzedszkolaki.pl/gry-edukacyjne/sztuka-technika-i-kreatywnosc/105/kolorowanka-woz-strazacki>

Bajka edukacyjna „Poznajemy wozy strażackie”
<https://www.youtube.com/watch?v=zbaJYWOxIIw>

Zabawa badawcza - gaszenie płomienia świecy słoikiem przez częściowe i całkowite zakrycie. Potrzebujemy: słoik., zapałki, świeczka

Rodzic zapala świecę, a następnie zakrywa świeczkę częściowo słoikiem ,później całkowicie.

Pytamy dziecko: Jak trzeba się zachować przy płonących świecach? Kto powinien zapalać zapałkami świeczkę? Co zaobserwował, gdy po zapaleniu świecy nakryto jej górną część? Co się wydarzyło, gdy całkowicie ją przykryto?

Wniosek: Świeca gaśnie, gdy brakuje powietrza (tlenu).

Gra multimedialna „ Czyj to pojazd?”

- <https://www.eprzedszkolaki.pl/gry-edukacyjne/sztuka-technika-i-kreatywnosc/125/czyj-to-pojazd> -

Propozycja bajek :

- <https://www.youtube.com/watch?v=gW44YbRuZCs> „Strażak Fiona”

- https://www.youtube.com/watch?v=PIL_sPzX6Bg „Strażak Sam” nowe odcinki

Pokoloruj obrazek .Wyklej plasteliną buty, pasek i guziki .



Wierszyk dla dzieci - Straż pożarna - 998

Krzysiu bawi się w strażaka,
właśnie dostał wóz strażacki.
Głośny sygnał ma zabawka,
barwne lampki i odblaski
Tuż za szybą ptak przeleciał,
chłopiec w okno spojrział żwawo.
Nie chciał wierzyć własnym oczom:
dym na rynku zauważył.
Krzyś do Straży zna już numer,
dwie dziewiątki i ósemka.
Chłopiec widział kiedyś pożar
i ten numer zapamiętał.
Dzwoni, choć się denerwuje,
nie wie, czy sobie poradzi.
Szybko numer wystukuje:
- Słucham, tu komenda Straży.
Dyspozytor na dyżurze
pyta szybko: - Co się stało?
- Tam się pali ogień duży,
dach zajęło prawie cały.
- Gdzie się pali, adres znasz?
- Znam - to w samym środku rynku.
- Ile, chłopcze, ty masz lat?
- Jeszcze nie skończyłem sześciu.
- Już wysłałam wóz z ekipą.
Ty mi powiedz jeszcze, proszę,
trudno było zapamiętać
numer dziewięć, dziewięć, osiem?
- Nie! To tylko trzy cyferki,
więc nauczyć się jest łatwo.
To wysiłek niezbyt wielki,
za to bardzo jest przydatny.
Na sygnale auto jedzie,
kolor ma jak piękny mak.
Straż drabinę długą wiezie,
po niej wejdą ponad dach.
Z góry strumień wody puszcza
albo gęstą białą pianę.
Groźny płomień wnet zaduszą,
by nie poszedł ogień dalej.
Krzyś się poczuł bardzo dumnie
z tego, że znał numer Straży.
Cyfry: dziewięć, dziewięć, osiem,
zapamiętać winien każdy. - **998 – straż pożarna**

Rozmowa nt wiersza oraz utrwalenie jakie informacje należy podać:

Na jaki numer dzwonimy, aby wezwać straż pożarną?

Co trzeba powiedzieć dzwoniąc do straży pożarnej, aby zgłosić zdarzenie?

- Jakie zdarzenie zgłaszamy, - Dokładny adres zdarzenia,
- Swoje nazwisko i imię, - Swoój numer telefonu.

Burza mózgów, wypowiedzi dziecka na temat pracy strażaka. Kiedy i w jakich sytuacjach strażacy niosą pomoc?

Strażacy nie tylko gaszą pożary. Pomagają także w czasie powodzi, gdy zawali się dom, oczyszczają rzekę z niebezpiecznych substancji. Pokonaj kręte ścieżki i sprawdź, który strażak spieszy na ratunek kotu.



A teraz rozwiąż zagadki:

„Nie smok żaden, nie ma pyska,
dymem zionie, iskry ciska, w lesie
pożre krzaki, drzewa,
popiół potem wiatr rozwiewa” (pożar)

„Kto pracuje w hełmie,
pnie się po drabinie,
kiedy syczy ogień i gdy woda płynie?” (strażak)

„Kto na skrzyżowaniu
bez obawy staje,
bo ręką zatrzyma auta i tramwaje?” (policjant)
Byстрыm okiem, dobrym słuchem, kieruje drogowym ruchem.

„Kto tak prędko, na sygnale
do chorego jedzie.
Jeśli trzeba do szpitala
prędko go zawiezie.” (ratownik medyczny, lekarz)

Wiersz pt. „Znamy numery” - do nauki na pamięć

Jeśli dzieje się coś złego, a ty w domu jesteś jeden,
Pan policjant ci pomoże wykręć **997**.
Jeśli dym gdzieś albo ogień, po telefon szybko gonisz
Strażak wnet nadjedzie prędko **998** dzwonisz.
A gdy ktoś jest bardzo chory łap telefon w swoje rączki,
Pogotowie już nadjeżdża wykręć tylko 3 dziewiątki **999**.


Piosenka „112 numer alarmowy” <https://www.youtube.com/watch?v=R3Qp8KfJSHw->
wyjaśniamy dziecku żeby wezwać pomoc można również zadzwonić z telefonu komórkowego pod numer 112

Zabawa grafomotoryczna:

Rodzic pisze na kartce numer alarmowy 112 . Zadaniem dziecka jest ułożyć po śladzie numer z np. ziarenek fasolki , guziczków, koralików itp.(czym dysponujemy)

Karta pracy – utrwalenie kierunku lewo – prawo.

Pokoloruj samochody wg wzoru. Pokoloruj na zielono strzałki pojazdów jadących w prawą stronę, na żółto jadących w lewo.



Karta pracy

Połącz pojazdy z obrazkami przedstawiającymi przestrzeń, w której mogą się poruszać.
Pokoloruj pod każdym obiektem tyle kółek, ile jest **sylab** w nazwie.
Dokończ szlaczki nie odrywając ołówka od kartki.



Karta pracy

Czy znasz numery alarmowe pogotowia ratunkowego, straży pożarnej i policji? Zaczynają się tak samo, ale różni je ostatnia cyfra. Policz przedmioty w ramkach, a następnie połącz każdą ramkę z odpowiednim numerem.




źródło – „Wielka księga zawodów”

Zabawa „Zgłoszenia” : Rodzic odczytuje zgłoszenie , zadaniem dziecka jest wskazać kto ma przyjechać do wezwania.

1. Halo! Tak rozumiem. Małe dziecko weszło na wysokie drzewo i nie może zejść. Już wysłałam pomoc. - kto powinien wyjechać do wezwania? (straż pożarna) 2. Halo! Mały chłopiec stoi sam na przystanku i płacze. Chyba zgubił się rodzicom. (policja) 3. Halo! Dziewczynka przewróciła się podczas jazdy rowerem. Nie może się podnieść. Skarży się, że boli ją noga. (pogotowie ratunkowe)4. Halo! Została pani okradziona? Już wysłałam pomoc. (policja) 5. Halo! Nad lasem unosi się gęsty dym. (straż pożarna) 6. Halo! Na drodze doszło do wypadku samochodowego, są ranni. (pogotowie ratunkowe)

Piosenka „Karetki pogotowia” <https://www.youtube.com/watch?v=vJFykFWgWsw> –

Zabawa plastyczna- połącz kropki ,a następnie pomaluj farbami karetkę.



Karta pracy

Pokoloruj obrazek i zapamiętaj te numery. Powieś w widocznym miejscu w twoim pokoju



999



997



998

112



źródło – docplayer.pl

Film edukacyjny „GOPR na ratunek” <https://www.youtube.com/watch?v=lzXrlZQ7fbw>

Wyjaśniamy dziecku skrót – Górskie Ochotnicze Pogotowie Ratunkowe i rolę jaką ratownicy górcy odgrywają w niesieniu pomocy na terenach górskich.

Zabawa plastyczno - techniczna

Zapraszam do wykonania radiowozu lub karetki pogotowia lub wozu strażackiego wg własnego pomysłu przy użyciu różnorodnego tworzywa plastycznego, materiałów(jeśli nie mamy to można z klocków). Na zdjęciach podane są przykłady takich aut . Angażujemy również tatusiów i rodzeństwo. **Milej i kreatywnej zabawy**

1 Wóz strażacki



2. wóz policyjny



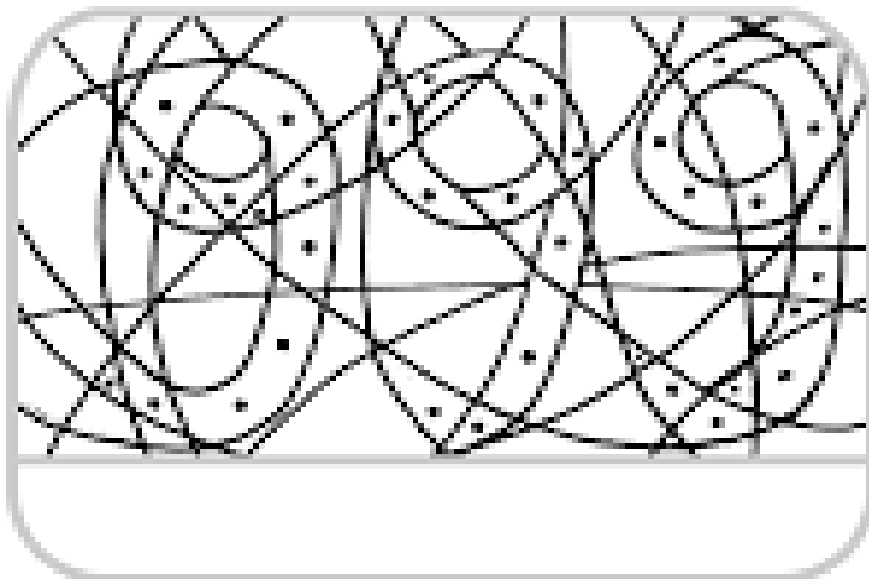


Rozwiąż zagadki :

Zgadnij kim jestem? Nie bądź taki niecierpliwy.
Jestem mała niepozorna, ale mogę działać dziwy.
Mieszkam w małym pudełeczku wraz z innymi mieszkańcami.
Jak nas potrzeseś o pudełko – ogień rozpalamy. (zapałki)

Mam dla ciebie zagadkę. Z pozoru łatwą gratkę.
Mogę być plastikowa, albo metalowa. W każdym ręku potrafię się schować.
Za jednym pstryknięciem ogień wyczarować. (zapałniczka).


Zaprezentowanie dziecku zapałek i zapałniczki. Rozmowa na temat: „Kiedy i w jakich sytuacjach, poznane przedmioty mogą być przydatne?” (np. rozpalenie ogniska, zapalenie świeczki, podpalenie palnika gazowego itp.). oraz **ZAKAZ BRANIA** tych przedmiotów przez dziecko.

Pokoloruj te pola na których znajdują się kropki.



Patyczkowe zabawy

Do proponowanej zabawy potrzebujesz tylko kilku wykałaczek, plasteliny lub innej masy plastycznej i gwarantuję, że wspaniale i twórczo spędzisz czas razem ze swoim dzieckiem.



Wspólnie z dzieckiem w zależności od wieku wybierz łatwiejsze lub trudniejsze szablony. Świetnym pomysłem jest również narysowanie odręcznie na kartce swoich własnych szablonów do układania.

Dziecko stara się policzyć ile potrzebnych jest kulek oraz ile i jakiej długości patyczków. Liczymy i zapisujemy ewentualne cyferki oraz układamy schematy według wzorów. To zaledwie wstęp do naszej twórczej zabawy.

