

## Tematyka: KOCHANA RODZINA (25.V- 29.V.2020)

**Drodzy Rodzice dzieci grupy III,**

Dziękujemy za przesyłanie zdjęć z pracami dzieci.

**Drogie Przedszkolaki grupy III,**

Jesteśmy z Was bardzo dumne – pięknie pracujecie. - **BRAWO!**

Zachęcamy Was do wykonania kilku ciekawych zadań związanych z tematyką **rodziny**.

**Przeczytaj z rodzicem:**

- <https://ztorbynauczycielki.pl/rodzinna-czytanka/>

**Posłuchaj:**

- [https://www.youtube.com/watch?v=7Zh-4tJw\\_rA](https://www.youtube.com/watch?v=7Zh-4tJw_rA)

**Zaśpiewaj i zatańcz:**

- [https://www.youtube.com/watch?time\\_continue=72&v=Pi74p5Nzhwg&feature=emb\\_title](https://www.youtube.com/watch?time_continue=72&v=Pi74p5Nzhwg&feature=emb_title)
- <https://www.youtube.com/watch?v=YJyNoFkud6g>
- <https://www.youtube.com/watch?v=9CAEhPUDIA4>
- <https://www.youtube.com/watch?v=j8z7UjET1Is>
- <https://www.youtube.com/watch?v=imoS6Wkr04w>
- [https://www.youtube.com/watch?v=qxPyWet7\\_hk](https://www.youtube.com/watch?v=qxPyWet7_hk)

**Zrób:**

- <https://www.fantasticfunandlearning.com/cardboard-tube-family-craft.html>
- <https://ekodziecko.com/witraz-z-serduszkciem>
- <https://ekodziecko.com/makaronowe-korale>
- <https://ekodziecko.com/bukiet-kwiatow-przestrzenna-praca-plastyczna>
- <https://ekodziecko.com/teczowe-serduszka>
- <https://www.craftymorning.com/make-a-sunflower-craft-using-noodles/>

**MILEJ ZABAWY**

– Nauczycielki grupy III ☺  
mgr Anna Koźba, mgr Agata Zawadzka

→ Posłuchaj wierszy czytanych przez rodzica.

**O mojej rodzinie  
(Dominika Góra)**

O mojej rodzinie wiersz opowiem sama:  
korale z makaronu lubi nosić mama.  
Siostra lubi rysować róże na papierze,  
brat bije rekordy prędkości na rowerze.  
Tata wierci wiertarką i przykręca śrubki,  
a ja bardzo lubię kukurydziane chrupki.

**Moja rodzina  
(Grażyna Gryszkiewicz)**

Mama jest przy mnie, gdy gardło boli,  
Ranę opatrzy, pocieszyć umie,  
Z nią mogę śmiać się, bawić, żartować,  
Nikt tak jak ona mnie nie rozumie.

Myślę, że mama jest dobrą wróżką,  
Tata- rycerzem (choć nie ma zbroi).  
Chce być odważny tak jak mój tata,  
Bo nie ma rzeczy, której się boi.

Mam starszą siostrę. Kocham ją bardzo.  
Że się kłócimy? To nic nie zmienia:  
Bo gdy ktokolwiek chciałby ją skrzywdzić,  
To będzie ze mną miał do czynienia.

Źródło: BLIŻEJ PRZEDSZKOLA 11.194.2017

Posłuchaj wiersza: [https://www.youtube.com/watch?v=7Zh-4tJw\\_rA](https://www.youtube.com/watch?v=7Zh-4tJw_rA)

**Odpowiedz na pytania:**

*O czym (kim) opowiadają autorzy wierszy? Jakie są ich rodziny?  
Czy kochają swoje rodziny?*

→ *A jaka jest Twoja rodzina? Spróbuj opowiedzieć o swojej rodzinie: jak ma na imię Twoja mama, tata, rodzeństwo, jak wyglądają, co lubią robić.*


(Jeśli chcesz możesz narysować swoją rodzinę)

→ Posłuchaj i naucz się piosenki „Rodzina paluszków”:

Po polsku: [https://www.youtube.com/watch?time\\_continue=72&v=Pi74p5Nzhwg&feature=emb\\_title](https://www.youtube.com/watch?time_continue=72&v=Pi74p5Nzhwg&feature=emb_title)

Po angielsku: <https://www.youtube.com/watch?v=YJyNoFkud6g>

→ Pokoloruj paluszkowe sylwety rodzin. Wytnij (prośba do rodziców ☺), sklej i wykorzystaj do zabawy przy piosence *Rodzina paluszków*

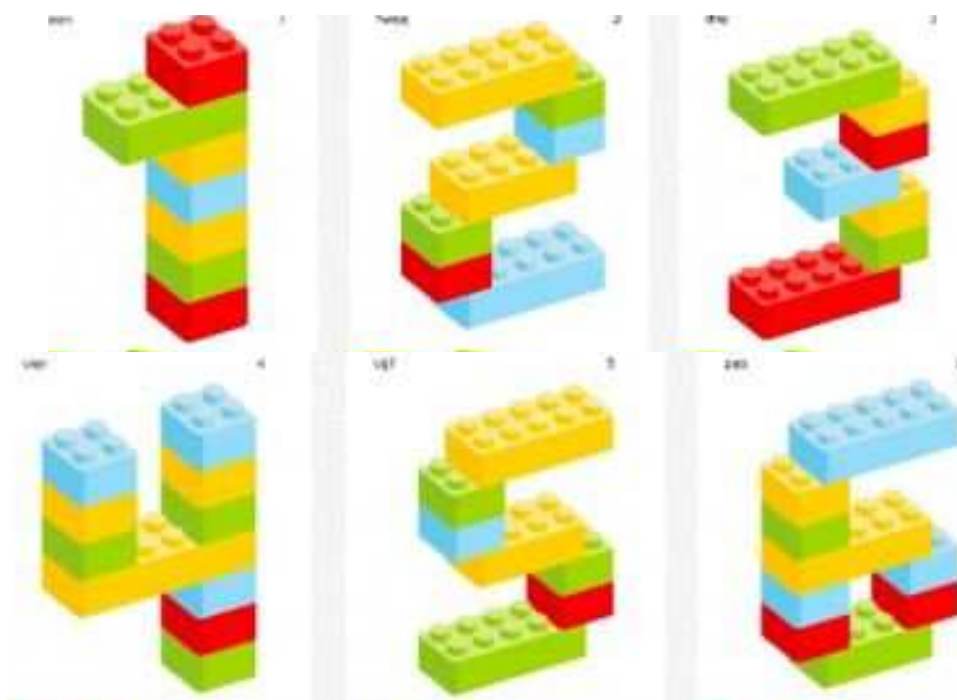


→ Poćwicz. Spróbuj wykonać takie same ćwiczenia jak na obrazku. Każde ćwiczenie powtórz 3 razy 😊



Źródło: <https://pl.pinterest.com/>

→ Spróbuj zbudować z klocków poniższe budowle. Co Ci one przypominają?



Źródło: <https://pl.pinterest.com/>

→ Posłuchaj opowiadania czytanego przez rodzica.

## Rodzina

(Ewa Stadtmüller)

Źródło: BLIŻEJ PRZEDSZKOLA 11.194.2017

Mateusz bardzo nie lubił, kiedy mamy nie było w domu. Niby wszystko przebiegało jak zwykle, ale tak naprawdę zupełnie inaczej. No bo... skąd tato mógł wiedzieć, że Mati najbardziej lubi gryzik z tartym jabłkiem albo którą książeczkę właśnie zaczęli z mamą czytać na dobranoc?

– Jeszcze trochę cierpliwości. – Uśmiechała się babcia, która przyjechała specjalnie, aby zająć się starszym wnukiem. – Pojutrze mama wróci do domu, razem z Pawełkiem.

Pawełek to młodszy brat Mateusza, który właśnie się urodził. Gdy tato usłyszał, że ma drugiego syna, to z radości ścisnął wszystkich dookoła, chwalił się sąsiadom, a wieczorem wziął Matiego na lody.

– Teraz będziesz starszym bratem – tłumaczył. – Kiedy Pawełek trochę podrośnie, będziecie się mogli razem bawić. Pokażesz mu swoje gry, nauczysz, jak budować wieżę z klocków i sterować samochodem na baterię... – Mati patrzył na tatę badawczo i zastanawiał się, czy naprawdę ma ochotę, aby jakiś maluch ruszał jego zabawki.

– Oczywiście przez pewien czas Pawełek będzie tylko jadł i spał – uprzedził starszego syna ojciec. – Musisz uzbroić się w cierpliwość.

– Znowu ta cierpliwość. – Skrzywił się Mati. – A ja chciałbym, żeby mama wreszcie wróciła do domu.

I wróciła, ale tak... nie do końca. Wystarczyło, że Pawełek zakwilił i już nic innego nie było ważne – ani czytana na dobranoc bajka, ani wspólne robienie sałatki, ani wybieranie z mamą koszulki do przedszkola. A tu jeszcze zbliżały się piąte urodziny Mateusza. To naprawdę ważna sprawa. Tylko czy mama też tak sądzi?

Na szczęście wszyscy uznali to wydarzenie za wyjątkowe. Mama upiekła tort. Trochę pomogła jej babcia, a Mati dekorował ciasto kolorową posypką. Tata przywiesił w pokoju wielki napis „Sto lat, Mateuszu!”, a dziadek przyniósł najcudowniejszy prezent – malutki, zdalnie sterowany helikopter.

Zarówno Mateusz, jak i jego o cztery lata starszy kuzyn Bartek byli zachwyceni. Bawili się helikopterem na zmianę, wymyślając coraz trudniejsze manewry. Ale było super!

Gdy ciocia i wujek zaczęli się zbierać do wyjścia, Mateusz zdążył szepnąć do Bartka: „Helikopter jest najfajniejszy ze wszystkiego, no nie?”

– Najfajniejszy ze wszystkiego to jest Pawełek – odszepnął Bartek, patrząc z zazdrością w kierunku łóżeczka, w którym spał młodszy brat Matiego.

– Pawełek? – Mateusz nie potrafił ukryć zdumienia. – Przecież on tylko je i śpi. Co za pożytek z takiego brata?

– Ale on urośnie – westchnął Bartek. – Będziesz miał z kim pogadać, zagrać w piłkę, pojeździć na rowerze... Nie będziesz sam.

Gdy goście już sobie poszli, Mati pierwszy raz uważnie przyjrzał się bratu.

– Chyba jesteś trochę do mnie podobny – przemówił. – Jak się wreszcie wyśpisz, to pokażę ci, jaki super helikopter dostałem na urodziny od dziadka.

**Odpowiedz na pytania:** *Czy Mateusz cieszył się z narodzin braciszka? Dlaczego nie był zadowolony? Jak przebiegły urodziny Mateusza? Co najbardziej podobało się jego kuzynowi? Jak zareagował Mati na to, co powiedział jego kuzyn? Dlaczego fajnie jest mieć rodzeństwo?*

→ Zaśpiewaj piosenkę: <https://www.youtube.com/watch?v=9CAEhPUDIA4>


→ Wykonaj papierową rodzinę: <https://www.fantasticfunandlearning.com/cardboard-tube-family-craft.html>

**Potrzebujesz:**

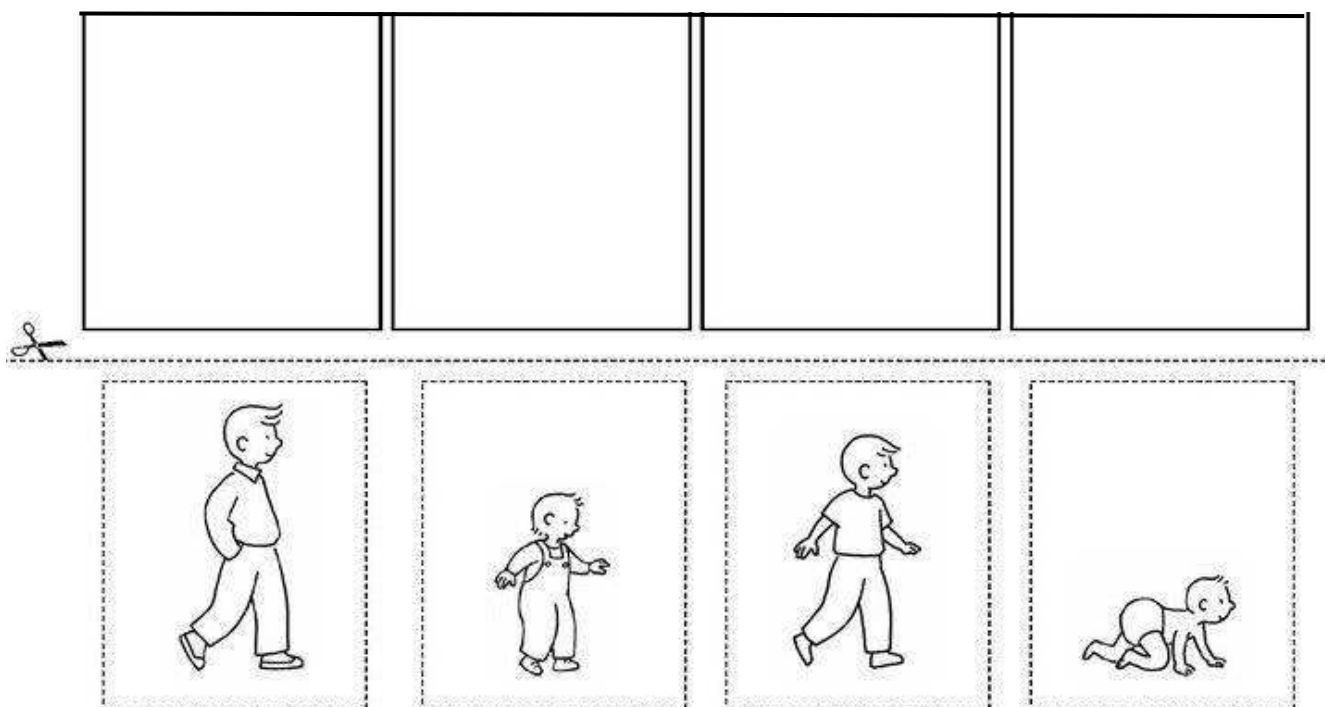
- papierowe rolki
- farby, kredki, mazaki
- włóczkę/sizal (na włosy)
- oczka
- klej
- nożyczki



→ Narysuj tyle kwiatów w wazonach, aby w każdym było po 5.





→ Wytnij obrazki. Ułóż je w kolejności od najmłodszego do najstarszego. Przyklej. Pokoloruj.







→ Poznaj rodzinę Radosnych. Policz i nazwij członków tej rodziny.

W rzędach poniżej brakuje niektórych członków rodziny. Wklej odpowiednie obrazki.



**Wytnij:**



→ **Naucz się wierszyka:**

By nie brakło nam radości,  
Przepis krótki jest i prosty:  
Witaj dzień pogodną miną  
Każdy uśmiech dziel z rodziną.

Mama, tata, córka, synek,  
Babcia, dziadek oraz pies  
Dobrze taką mieć rodzinę  
Bez rodziny smutno jest.

→ **Wykonaj upominki dla rodziców i rodzeństwa:**

<https://ekodziecko.com/witraz-z-serduszkciem>

<https://ekodziecko.com/makaronowe-korale>

<https://ekodziecko.com/bukiet-kwiatow-przestrzenna-praca-plastyczna>

<https://ekodziecko.com/teczowe-serduszka>

<https://www.craftymorning.com/make-a-sunflower-craft-using-noodles/>

**Potrzebujesz:**

- kartonowe opakowanie po jajkach
- czerwona bibuła
- patyczki do szaszłyków
- zielona farba, pędzel, podkładka
- pinezki
- klej



Źródło: <https://ekodziecko.com/bukiet-kwiatow-przestrzenna-praca-plastyczna>

**Potrzebujesz:**

- mały papierowy talerzyk
- ołówek i szablon serca z papieru
- nożyczki
- czarny marker
- gładka bibuła
- klej
- koszulka foliowa
- dziurkacz
- atłasowa tasiemka



Źródło: <https://ekodziecko.com/witraz-z-serduszkciem>

### **Potrzebujesz:**

- kolorowy sznurek, wstążka lub tasiemka
- taśma klejąca
- nożyczki
- makaron typu rurki
- drewniane koraliki



Źródło: <https://ekodziecko.com/makaronowe-korale>

### **Potrzebujesz:**

- kolorowy papier
- nożyczki
- klej
- zszywacz
- drewniane patyczki



Źródło: <https://ekodziecko.com/teczowe-serduszka>

### **Potrzebujesz:**

- suchy makaron świderki
- żółtą farbę
- 2 zielone druciki kreatywne /lub zieloną tasiemkę/sznurek
- klej
- kolorową kartkę
- brązową farbę




Źródło:

<https://www.craftymorning.com/make-a-sunflower-craft-using-noodles/>



→ „Rysuj” po śladzie palcami obu rąk serca dla mamy. Następnie spróbuj narysować serca dwoma ołówkami. Jeśli jest to dla Ciebie za trudne, narysuj serca jednym ołówkiem. Pokoloruj największe serce dla mamy.



→ Dokończ ozdabiać krawaty i muszki dla taty według wzorów.



→ Potaż przy piosence: <https://www.youtube.com/watch?v=i8z7UjET1Is> – wykonuj takie same gesty.