
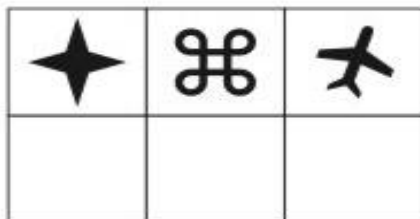

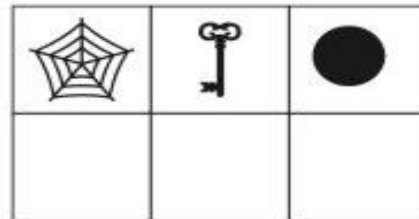
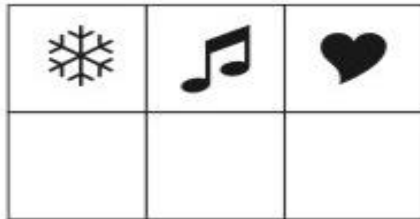


# KĄCIK LOGOPEDYCZNY


## Zadanie 1

Odszyfruj hasło wejścia do komputera. Wytnij znaczki wraz z sylabami i naklej w porządku we właściwej kolejności. Odczytaj hasło z pomocą osoby dorosłej lub samodzielnie.



## Zadanie 2

Wytnij obrazki. Wykorzystaj je do zabawy w grę „Memo”. Gdy znajdziesz jednakowe obrazki przeczytaj to, co jest na nich napisane lub powtórz za osobą dorosłą.



### Zadanie 3

1. Pokoloruj na czerwono obrazek, w którego nazwie jednocześnie występują głoski: **r, l**.
2. Pokoloruj na szaro obrazek, w którego nazwie głoska **l** występuje pomiędzy dwiema samogłoskami **e**.
3. Pokoloruj na zielono obrazek, którego nazwa kończy się literą **l**.
4. Pokoloruj na żółto obrazek, którego nazwa kończy się sylabą **rys**.

1. Pomaluj na czerwono obrazek, w którego nazwie jednocześnie występują głoski: **r, l**.
2. Pomaluj na szaro obrazek, w którego nazwie głoska **l** występuje pomiędzy dwiema samogłoskami **e**.
3. Pomaluj na zielono obrazek, którego nazwa kończy się literką **l**.
4. Pomaluj na żółto obrazek, którego nazwa kończy się sylabą **rys**.
5. Pomaluj na niebiesko obrazek, którego nazwa składa się z trzech sylab, a środkowa sylaba to **kie**.
6. Pomaluj na pomarańczowo obrazek, w którego nazwie głoska **r** występuje pomiędzy głoskami: **t, a**.

